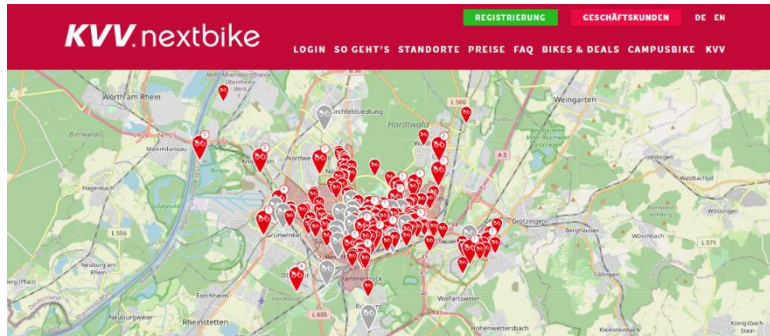


KVV.nextbike

Registrierung: Testphase CAMPUSbike – KIT / Karlsruher Institut für Technologie

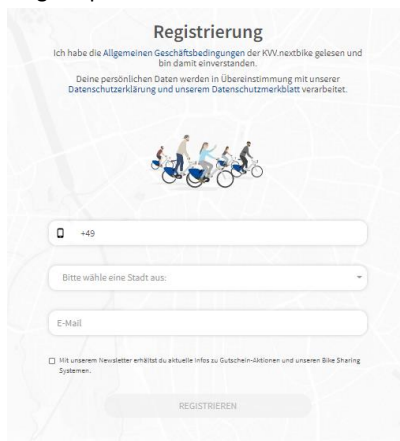
1. Registrierung zum CAMPUSbike – KIT unter www.kvv-nextbike.de/de/karlsruhe/ möglich



2. Auswahl – Button „Registrierung“

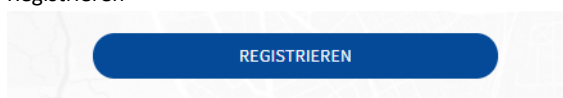


3. Eingabe persönliche Daten

The image shows the registration form on the website. At the top, it says 'Registrierung' and includes a disclaimer: 'Ich habe die Allgemeinen Geschäftsbedingungen der KVV.nextbike gelesen und bin damit einverstanden. Deine persönlichen Daten werden in Übereinstimmung mit unserer Datenschutzerklärung und unserem Datenschutzmertblatt verarbeitet.' Below this is an illustration of three people riding bicycles. The form contains the following fields: a phone number field with '+49' as a prefix, a dropdown menu for selecting a city, an email address field, and a checkbox for receiving a newsletter. At the bottom of the form is a 'REGISTRIEREN' button.

Mobifunknummer, Stadt, studentische E-Mail-Adresse

4. Registrieren



Verifizierung & Anmeldung: Angabe der studentischen E-Mail-Adresse

Verifizierung und Aktivierung des CAMPUSbike Tarifs bzw. Kundenkontos über Aktivierungslink (Zusendung an studentische E-Mail-Adresse)

5. Vervollständigung des Kundenkontos durch Angabe des jeweiligen Zahlungsmittels (optional)